



**İSTANBUL**

**KÜLTÜR VE TURİZM**

**MÜDÜRLÜĞÜ**

---

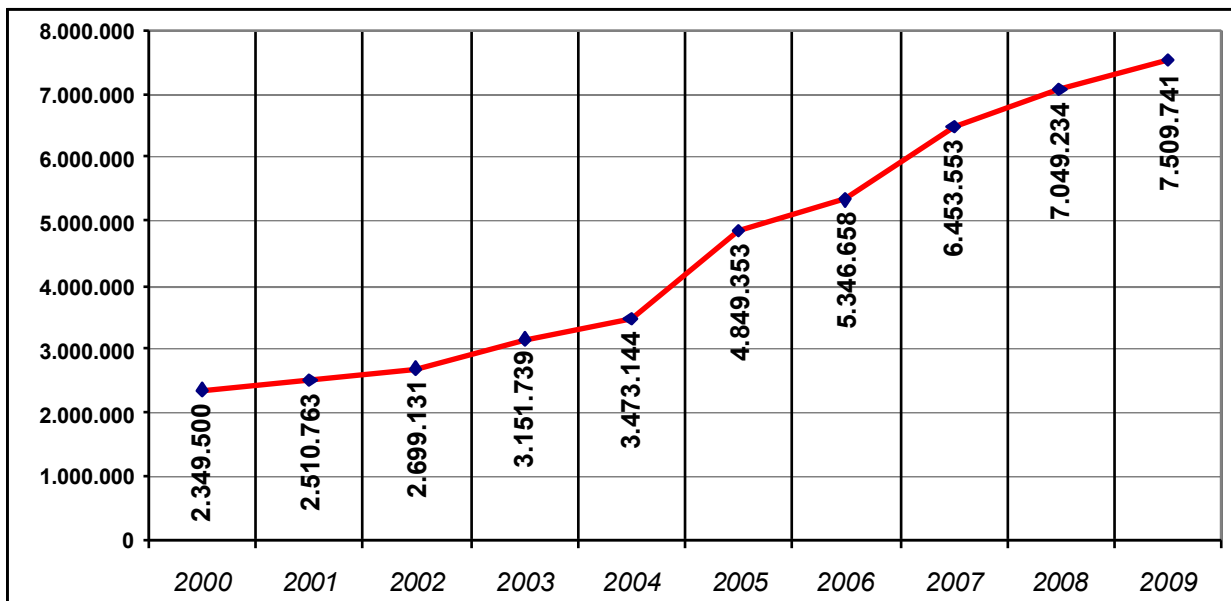
**TURİZM İSTATİSTİKLERİ**

**(Ocak - Ekim 2010)**

## İSTANBUL'A GELEN YABANCI SAYILARI

	TÜRKİYE		İSTANBUL		2009'a Göre Değişim Oranı (Aylık)	Önceki Yıla Göre Değişim (Kümülatif)
	2009	2010	2009	2010		
OCAK	751.817	809.974	339.897	294.352	- 13,4	- 13,4
ŞUBAT	898.927	953.848	408.083	372.713	- 8,7	- 10,8
MART	1.207.729	1.414.616	485.607	489.884	0,9	- 6,2
NİSAN	1.750.281	1.744.628	632.209	588.601	- 6,9	- 6,4
MAYIS	2.718.788	3.147.492	700.123	688.821	- 1,6	- 5,1
HAZİRAN	3.263.089	3.500.024	698.648	659.117	- 5,7	- 5,2
TEMMUZ	4.343.025	4.358.275	915.620	819.420	- 10,5	- 6,4
AĞUSTOS	3.760.372	3.719.180	747.674	630.636	- 15,7	- 7,8
EYLÜL	3.136.010	3.486.319	679.686	712.583	4,8	-6,3
EKİM	2.617.193	?	761.692	715.567	0,4	-6,2
			6.369.239	5.971.694		

Atatürk ve Sabiha Gökçen Havalimanları ile Haydarpaşa, Pendik ve Karaköy limanlarından alınan verilere göre; 2010 yılı ocak-eylül aylarında İstanbul'a gelen yabancı sayısı **5.971.694** olmuştur. Ayrıca Edirne'deki Kapıkule, İpsala, Pazarkule ve Hamzabeyli Kara Hudut Kapıları ile Kapıkule ve Uzunköprü Gar Hudut Kapılarından giriş yapan yabancılardan üçte birinin İstanbul'a geldiği belirlenmiş olup (Ocak-Eylül: 676.002) İstanbul'a gelen toplam yabancı ziyaretçi sayısı **6.647.696** olarak gerçekleşmiştir. Geçen yılın aynı dönemi ile karşılaştırsak değişim: % **-6,1** dir.



Son on yıl İstanbul'a gelen yabancı sayıları eğrisi

## GELİŞ YOLLARINA GÖRE GELEN YABANCI ZİYARETÇİ SAYILARI

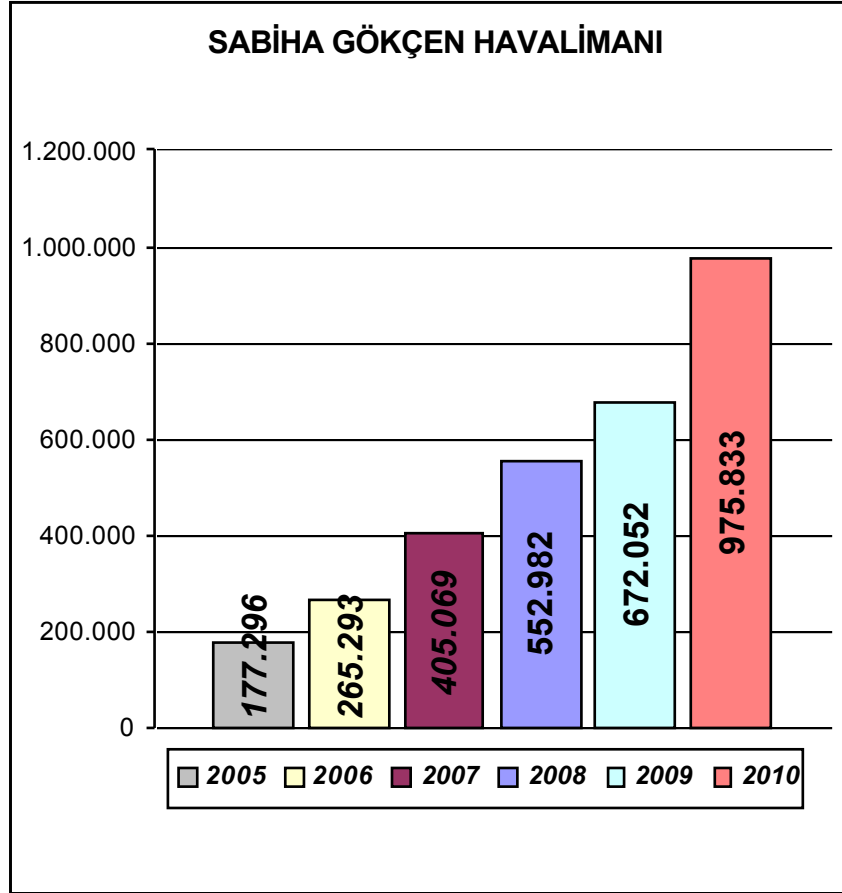
<b>2010</b>	<b>Atatürk Havalimanı</b>	<b>Sabiha Gökçen Havalimanı</b>	<b>H.paşa Limanı</b>	<b>Karaköy Limanı</b>	<b>Karaköy Transit</b>	<b>Pendik Limanı</b>	<b>Edirne'den Geliş</b>	<b>Toplam</b>
Ocak	259.915	33.180	270	870	89	28	40.616	334.968
Şubat	320.672	50.827	195	762	152	105	39.018	411.731
Mart	408.003	74.489	30	1.020	5.983	359	51.087	540.971
Nisan	442.834	119.961	13	2.846	22.589	358	64.441	653.042
Mayıs	523.546	101.035	125	5.956	57.898	261	69.594	758.415
Haziran	494.019	101.700	140	8.116	54.876	266	80.455	739.572
Temmuz	590.529	156.682	9	5.828	66.052	320	171.732	991.152
Ağustos	456.947	109.223	91	5.233	58.789	353	90.923	721.559
Eylül	523.756	114.375	89	9.278	64.822	263	68.137	712.583
Ekim	528.561	114.361	87	10.562	61.694	302	?	715.567
	<b>4.548.782</b>	<b>975.833</b>	<b>1.049</b>	<b>50.471</b>	<b>392.944</b>	<b>2.615</b>	<b>676.002</b>	<b>6.647.696</b>

2010 yılı ocak-ekim aylarında gelen 6.647.697 yabancı ziyaretçinin 392.944'ü Karaköy limanına gelen gününbirlik ziyaretçilerdir.

Edirne'den giriş yapan 2.028.008 yabancıların üçte biri olan 676.003'ü İstanbul'a gelmiştir.

Havayolu ile gelen yabancıların %18'i Sabiha Gökçen Havalimanını kullanmışlardır.

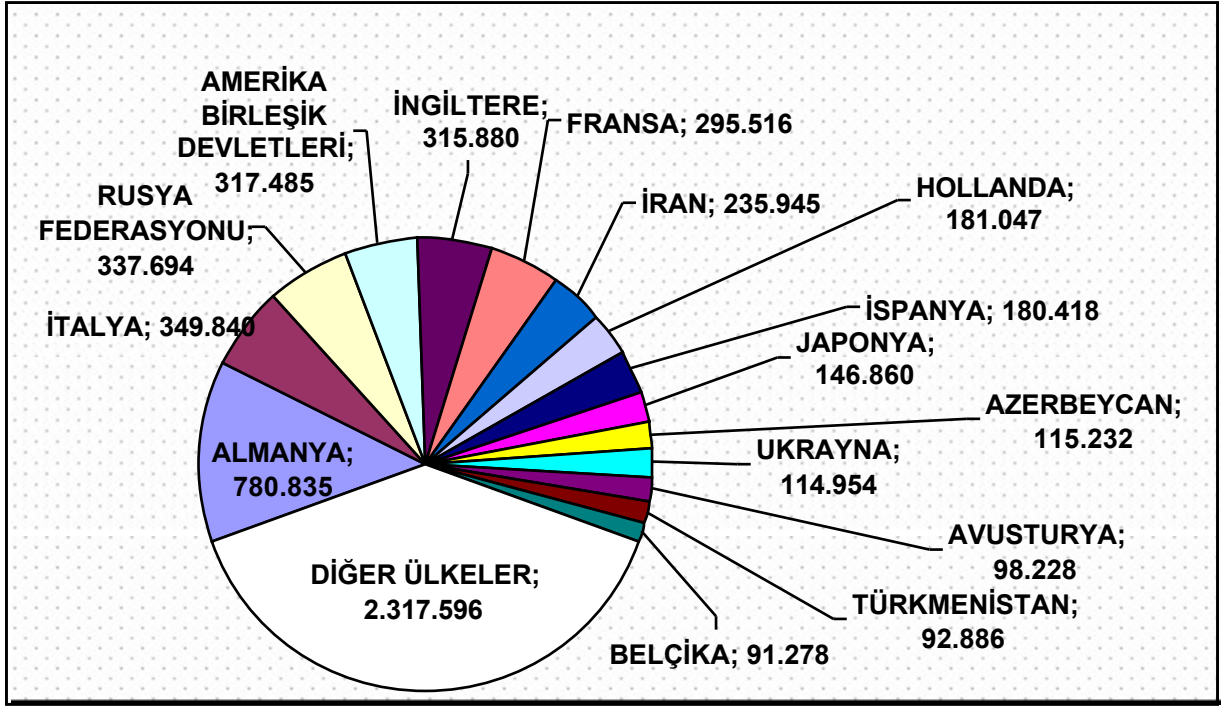
## SABIHA GÖKÇEN HAVALİMANI 2005 – 2010 (Ocak-Ekim)



Grafikte, Sabiha Gökçen Havalimanı son altı yıl ocak-ekim ayları gelen yabancı sayıları görülmektedir.

2006 Ocak-Ekim 2005 Ocak-Ekim'ine göre %50, 2007 Ocak-Ekim 2006 Ocak-Ekim'ine göre %53, 2008 Ocak-Ekim 2007 Ocak-Ekim'ine göre %37, 2009 Ocak-Ekim 2008 Ocak-Ekim'ine göre %22, 2010 Ocak-Ekim 2009 Ocak-Ekim'ine göre %45 artmıştır.

## MİLLİYETLERİNE GÖRE İSTANBUL'A GELEN YABANCILAR



2010 yılı ilk on ayında İstanbul'a gelen yabancıların toplamdaki yüzdeleri şöyle:

Almanlar:%13.1, İtalyanlar:%5.9, Ruslar:%5.7, Amerikalılar:%5.3, İngilizler:%5.3, Fransızlar:%4.9, İranlılar:%4.0, Hollandalılar:%3.0, İspanyollar:%3.0, Japonlar:%2.5, Azeriler:%1.9, Ukraynalılar:%1.9, Avusturyalılar: %1.6, Türkmenler:%1.6, Belçikalılar:%1.5, Diğer ülkeler: 38,8

**MİLLİYETLERİNE GÖRE İSTANBUL'A GELEN YABANCILAR**  
( Önceki Sayfadaki Grafikte Diğer Seçeneğinde Yer Alan Ülkeler )

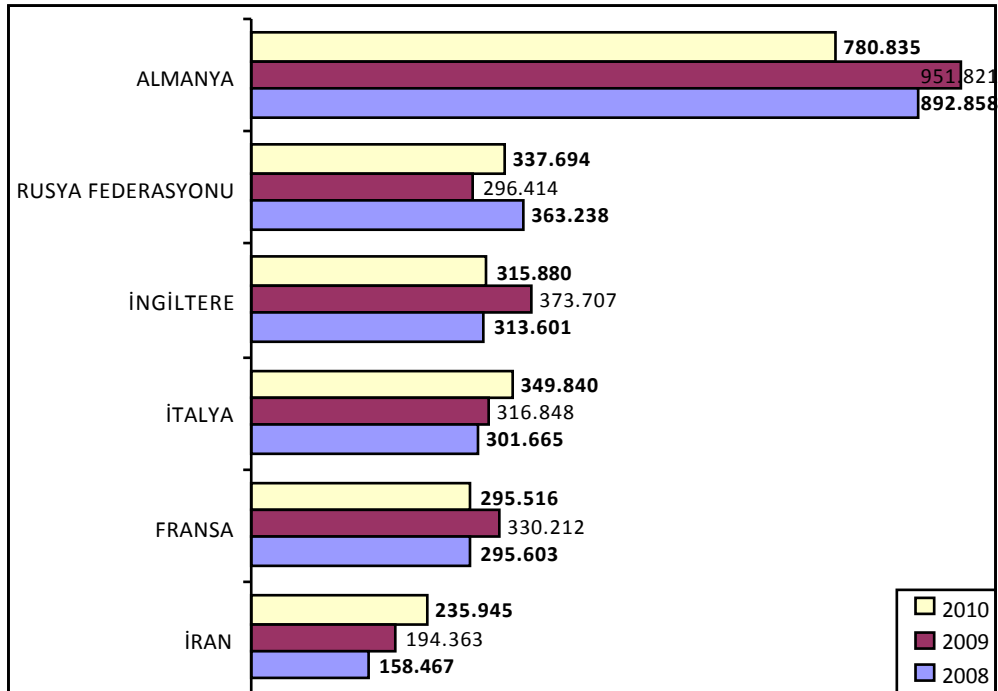
S. No	ÜLKE İSMİ	Kişi s.	S. No	ÜLKE İSMİ	Kişi s.	S. No	ÜLKE İSMİ	Kişi s.
16	İSVİÇRE	89.001	82	AFGANİSTAN	6.480	148	NIJER	132
17	GÜNEY KORE	87.989	83	BAHREYN	5.791	149	GAMBIYA	128
18	IRAK	79.860	84	SUDAN	5.523	150	GABON	125
19	YUNANİSTAN	79.219	85	YEMEN	4.799	151	HAİTİ	124
20	KKTC	77.049	86	KATAR	4.785	152	BENİN	119
21	KAZAKİSTAN	76.343	87	ŞİLİ	4.639	153	MOZAMBIK	115
22	İSVEÇ	76.333	88	ESTONYA	4.491	154	KUZAY KORE	109
23	AVUSTRALYA	75.883	89	UMMAN	4.185	155	NIKARUGUA	106
24	KANADA	71.599	90	KOLOMBİYA	4.069	156	MALDİVE ADALARI	98
25	ÇİN	58.885	91	SENEGAL	3.786	157	TOGO	96
26	LÜBNAN	56.623	92	HONKONG	3.786	158	MALAGAZİ C.	87
27	SUUDİ ARABİSTAN	55.840	93	YUGOSLAVYA	3.695	159	CİBUTİ	86
28	CEZAYİR	54.926	94	MOĞOLİSTAN	3.623	160	ÇAD	83
29	URDUN	49.513	95	VENEZUELLA	3.444	161	BARBADOS	81
30	LIBYA	48.387	96	KENYA	3.433	162	NAMİBYA	77
31	ÖZBEKİSTAN	48.219	97	KARADAĞ	3.303	163	LİBERYA	72
32	MİSİR	48.192	98	FİLİSTİN	3.299	164	KAMBOÇYA	70
33	DANİMARKA	47.041	99	URUGUAY	2.116	165	BURUNDİ	68
34	HİNDİSTAN	45.858	100	LÜKSEMBURG	2.099	166	GİNE - BİSSAU	60
35	ROMANYA	44.831	101	MALTA	1.838	167	MACAO	58
36	BREZİLYA	44.143	102	KONGO	1.814	168	BOSTWANA	57
37	FAS	43.899	103	B. MİLLETLER ORGUTU	1.717	169	RWANDA	51
38	SURİYE	41.273	104	EKVATOR	1.698	170	BAHAMA	51
39	TUNUS	41.178	105	BANGLADEŞ	1.642	171	ORTA AFRIKA CUMHURİYETİ	47
40	BULGARİSTAN	39.989	106	TANZANYA	1.491	172	BELİZE	41
41	İSRAİL	39.204	107	VİETNAM	1.344	173	SAİNT KİTS VE NEVIS	37
42	POLONYA	33.539	108	İZLANDA	1.276	174	SURİNAM	35
43	MOLDOVA CUMHURİYETİ	33.447	109	ETİYOPYA	1.152	175	PAPUA YENİ GİNE	33
44	NORVEÇ	33.221	110	PERU	1.077	176	SEYCHELLES	32
45	FİNLANDIYA	32.979	111	DOMİNİK CUMHURİYETİ	1.047	177	SWAZİLİND	29
46	GÜRCİSTAN	26.090	112	KAMERUN	924	178	CAP - VERT	29
47	BİRLEŞİK ARAP EMİRLİKLERİ	23.778	113	SRI LANKA	922	179	BİLİNMEYEN PASAPORT	26
48	KIRGIZİSTAN	23.775	114	KOSTARİKA	775	180	BHUTAN	26
49	ARNAVUTLUK	23.062	115	CÔTE D'IVOIRE	732	181	FIJİ	25
50	İRLANDA	23.032	116	SOMALİ	657	182	SAİNT VINCENT VE THE GRENADİNES	24
51	PORTAKİZ	22.568	117	MARİTUS	620	183	GRENADA	23
52	KUVEYT	21.508	118	GİNE	599	184	GUYANA	19
53	MALAZYA	21.453	119	UGANDA	599	185	LAO DEMOKRATİK CUM.	17
54	ÇEK CUMHURİYETİ	21.255	120	GANA	535	186	LESOTO	16
55	MACARİSTAN	19.905	121	GUETEMALA	517	187	SAİNT LUCİA	16
56	BEYAZ RUSYA	19.652	122	ERİTRE	480	188	TONGA	12
57	GÜNEY AFRIKA	18.069	123	BOLİVYA	479	189	ANTİGUA VE BARBUDA	11
58	ENDENOZYA	17.420	124	MALİ	459	190	HOLLANDA ANTİLLERİ	10
59	BOSNA HERSEK	17.026	125	MORİTANYA	450	191	SAO TOME VE PRİNÇİPE	10
60	PAKİSTAN	16.823	126	NEPAL	430	192	SOLOMON ADALARI	7
61	FİLİPİNLER	16.778	127	KUBA	406	193	EKVATOR GİNESİ	7
62	SİRBİSTAN	16.253	128	LİHTEHSAYN	402	194	VATİKAN	6
63	KOSOVA	15.187	129	ANDORRA	362	195	BELARUS	6
64	ERMENİSTAN	14.411	130	ROMOR	360	196	FİLDİŞİ SAHİLİ	5
65	HİRVATİSTAN	14.372	131	TRİNİDAD VE TOBAGO	345	197	KİRİBATİ	4
66	TAYVAN	14.247	132	HONDURAS	344	198	BURMA	4
67	ARJANTİN	14.022	133	PANAMA	340	199	DOĞU TİMOR	3
68	YENİ ZEELANDA	13.906	134	BURKİNA FASO	325	200	PORTORİKO	3
69	TACİKİSTAN	13.377	135	ANGOLA	301	201	VANUATU	3
70	SLOVENYA	12.441	136	ELSALVADOR	299	202	ZAİRE	3
71	SİNGAPÜR	11.662	137	PARAGUAY	290	203	TOKELAU	3
72	MEKSİKA	11.393	138	MALAVİ	253	204	SAMOA	3
73	MAKEDONYA	11.237	139	SIERRA - LEONE	238	205	PALAU	2
74	HAYMATLOS	10.346	140	DOMİNİK	234	206	ST.HELENA	1
75	LATVİA	9.862	141	BRUNİ	230	207	CEBELİ TARİK	1
76	LİTVANYA	8.403	142	MYAMMAR	219	208	GREENLAND	1
77	SLOVAKYA	7.698	143	ZAMBİYA	212	209	KAYMAN ADALARI	1
78	KİBRİS RUM KESİMİ	7.419	144	ZİMBABWE	190	210	VİRGİN ADALARI (İNG)	1
79	NIJERYA	7.079	145	JAMEİKA	165	211	MİKRONİZYA	1
80	TAYLAND	6.549	146	SAN MARIO	154			
81	TAYLAND	5.555	147	GAMBIYA	115			
							<b>TOPLAM: 2.045.402</b>	

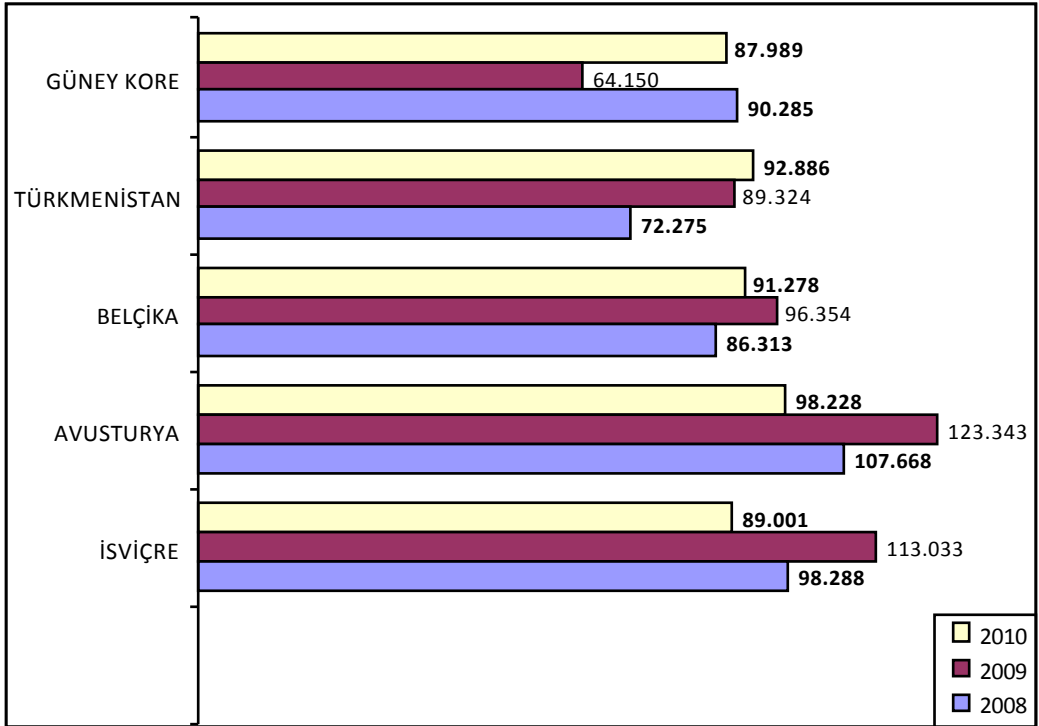
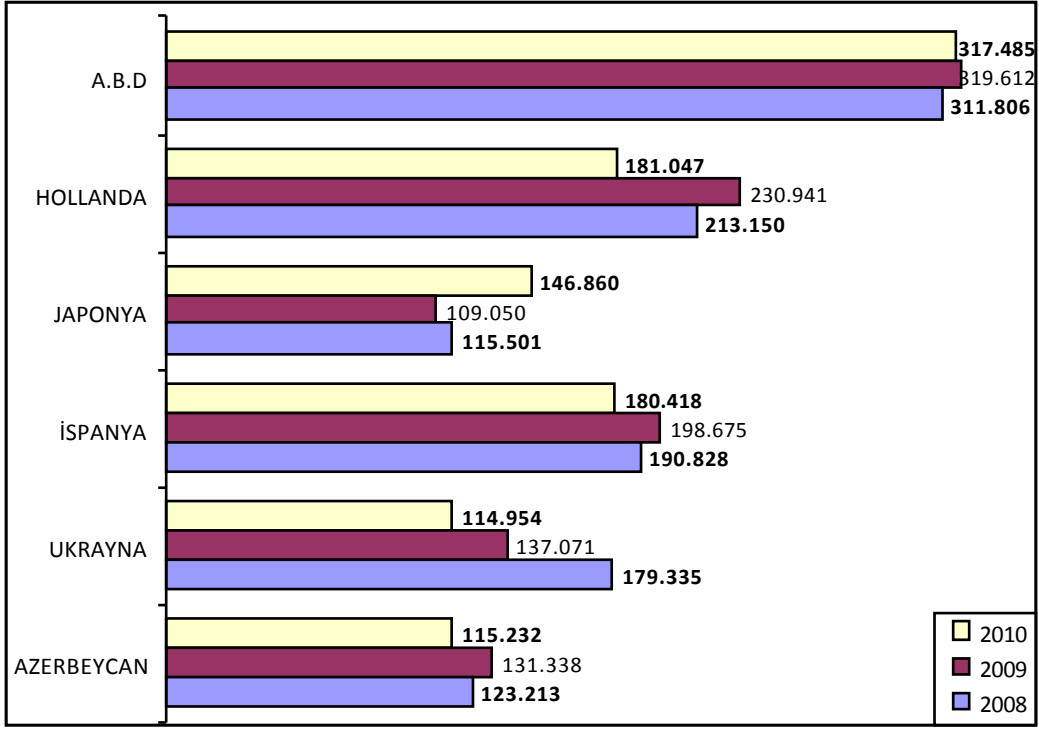
## ÜLKELERE GÖRE SON ÜÇ YIL (OCAK-EKİM) GELEN ZİYARETÇİ

	2010	2009	2008	2010/2009	2009/2008
ALMANYA	780.835	951.821	892.858	-18,0	6,6
RUSYA FEDERASYONU	337.694	296.414	363.238	13,9	-18,4
İNGİLTERE	315.880	373.707	313.601	-15,5	19,2
İTALYA	349.840	316.848	301.665	10,4	5,0
FRANSA	295.516	330.212	295.603	-10,5	11,7
İRAN	235.945	194.363	158.467	21,4	22,7
A.B.D	317.485	319.612	311.806	-0,7	2,5
HOLLANDA	181.047	230.941	213.150	-21,6	8,3
JAPONYA	146.860	109.050	115.501	34,7	-5,6
İSPANYA	180.418	198.675	190.828	-9,2	4,1
UKRAYNA	114.954	137.071	179.335	-16,1	-23,6
AZERBEYCAN	115.232	131.338	123.213	-12,3	6,6
GÜNEY KORE	87.989	64.150	90.285	37,2	-28,9
TÜRKMENİSTAN	92.886	89.324	72.275	4,0	23,6
BELÇİKA	91.278	96.354	86.313	-5,3	11,6
AVUSTURYA	98.228	123.343	107.668	-20,4	14,6
İSVİÇRE	89.001	113.033	98.288	-21,3	15,0

Geldikleri ülkelere göre yabancı ziyaretçi sayıları, son üç yıl değerleri, yukarıdaki tabloda yer almaktadır.

2010 yılında önceki yılın aynı dönemine göre Rusya, İtalya, İran, Japonya ve Güney Kore'den gelen ziyaretçi sayılarında artış olduğunu görmekteyiz. Almanya, İngiltere, Fransa, Hollanda, İspanya, Ukrayna, Avusturya, İsviçre gibi ülkelere gelen ziyaretçi sayılarında ise düşüş meydana gelmiştir.



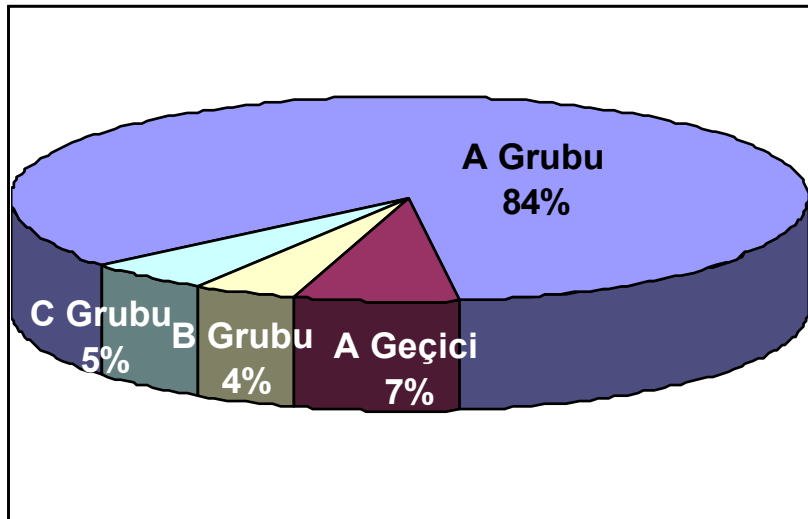




## İSTANBUL'DAKİ ACENTALAR

Acenta Grubu	Merkez	Şube	Toplam
A Grubu	1580	237	1817
A Geçici	123	22	145
B Grubu	83	6	89
C Grubu	101	5	106
			2157

İstanbul'da tüm gruplar ve şubeler dahil toplam 2157 adet acenta vardır.



## KONAKLAMA TESİSLERİ

### KÜLTÜR VE TURİZM BAKANLIĞI "İŞLETME BELGELİ"

YERİ	Avrupa	Anadolu	Avrupa	Anadolu	Avrupa	Anadolu	TOPLAM
TÜRÜ	Tesis Sayısı		Oda Sayısı		Yatak Sayısı		Yatak S.
Özel Tesis	66	8	2222	216	4435	438	<b>4873</b>
Butik Otel	8	2	388	69	796	138	<b>934</b>
Beş Yıldızlı Otel	35	3	9804	665	20142	1294	<b>21436</b>
Dört Yıldızlı Otel	77	2	8765	140	17585	275	<b>17860</b>
Üç Yıldızlı Otel	73	14	4566	859	8844	1676	<b>10520</b>
İki Yıldızlı Otel	58	8	2148	260	4062	501	<b>4563</b>
Tek Yıldızlı Otel	11	1	336	23	635	43	<b>678</b>
Apart Otel	1	1	10	40	34	80	<b>114</b>
Golf Tesisleri	2	0	755	0	2322	0	<b>2322</b>
Pansiyon	1	1	6	10	12	19	<b>31</b>
Motel	1	0	32	0	64	0	<b>64</b>
	333	40	29032	2282	58931	4464	<b>63.395</b>

Yukarıdaki tabloda Kültür ve Turizm Bakanlığımızdan "İşletme Belgesi" konaklama tesisleri yer almaktadır. Avrupa ve Anadolu yakası olarak ayrı ayrı belirtilmiş olan tesislerin tamamının yatak kapasitesi toplamı **63.395**'dir. İstanbul'da ayrıca Belediye belgeli konaklama tesisleri de bulunmaktadır. Bunların sayısı: tesis: 770, oda: 23.588, yatak: **44.945** tir. Toplamlarına bakarsak **İstanbul'daki yatak kapasitesi 108.340 yataktır.**

### KÜLTÜR VE TURİZM BAKANLIĞI "YATIRIM BELGELİ"

YERİ	Avrupa	Anadolu	Avrupa	Anadolu	Avrupa	Anadolu	TOPLAM
TÜRÜ	Tesis Sayısı		Oda Sayısı		Yatak Sayısı		Yatak S.
Özel Tesis	5	2	99	193	256	526	<b>782</b>
Butik Otel	4	0	143	0	286	0	<b>286</b>
Beş Yıldızlı Otel	23	13	6520	3092	13800	6400	<b>20200</b>
Dört Yıldızlı Otel	25	3	2969	376	5927	756	<b>6683</b>
Üç Yıldızlı Otel	8	2	798	78	1592	156	<b>1748</b>
İki Yıldızlı Otel	1	1	10	55	20	110	<b>130</b>
Tek Yıldızlı Otel	0	0	0	0	0	0	<b>0</b>
Apart Otel	3	0	517	0	1760	0	<b>1760</b>
Golf Tesisleri	0	0	0	0	0	0	<b>0</b>
Pansiyon	2	0	10	0	20	0	<b>20</b>
Motel	0	0	0	0	0	0	<b>0</b>
	71	21	11066	3794	23661	7948	<b>31609</b>

Yukarıdaki tabloda ise bakanlığımızdan yatırım belgesi almış olan tesislerin sayıları görülmektedir. İstanbul'da inşası devam eden toplam **31.609** yatak kapasiteli konaklama tesisi bulunmaktadır.

## YEME-İÇME VE EĞLENCE TESİSLERİ

### KÜLTÜR VE TURİZM BAKANLIĞI "İŞLETME BELGELİ"

YERİ	Avrupa	Anadolu	Avrupa	Anadolu	TOPLAM
TÜRÜ	Sayısı		Kapasite		Kapasite
Yüzer Tesis	29	3	9614	1060	10674
Özel Tesis	108	30	19600	6240	25840
Lüks Lokanta	1	0	600	0	600
1.Sınıf Lokanta	85	43	21874	11644	33518
2.Sınıf Lokanta	34	18	5029	1970	6999
Kafeterya	6	2	605	295	900
Müstakil Eğlence Yerleri	15	1	1815	50	1865
Bar	2	2	210	90	300
Günübirlik Tesisler	12	6	1938	1652	3590
Kongre Merkezleri	1	0	0	0	0
Havuzlar	1	0	0	0	0
Yat Limanları	1	0	0	0	0
	295	105	61285	23001	84286

Yukarıdaki tabloda Kültür ve Turizm Bakanlığımızdan "İşletme Belgesi" Yeme – İçme ve Eğlence Tesisleri yer almaktadır. Bunların toplam kapasitesi **84.286** kişidir.

Aşağıdaki tabloda ise bakanlığımızdan yatırım belgesi almış olan tesislerin sayıları görülmektedir. İstanbul'da inşası devam eden toplam **4.123** kişi kapasiteli Yeme – İçme ve Eğlence Tesisi bulunmaktadır.

### KÜLTÜR VE TURİZM BAKANLIĞI "YATIRIM BELGELİ"

YERİ	Avrupa	Anadolu	Avrupa	Anadolu	TOPLAM
TÜRÜ	Sayısı		Kapasite		Kapasite
Özel Tesis	1	1	1653	500	2153
1.Sınıf Lokanta	3	0	1380	0	1380
Müstakil Eğlence Yerleri	1	0	510	0	510
Günübirlik Tesisler	1	0	80	0	80
Yat Limanları	0	0	0	0	0
	6	1	3623	500	4123